

# Clearblue®

## Schwangerschaftstest

Frühe Erkennung

- Über 99 % zuverlässig ab dem Fälligkeitstag Ihrer Periode.
- **Bitte lesen Sie diese Gebrauchsanweisung aufmerksam durch, bevor Sie den Test durchführen.**

### 1 Testzeitpunkt

Kappe Sich färbende Testspitze



- Ein Test ist bis zu 6 Tage vor dem Ausbleiben der Periode möglich, d. h. 5 Tage vor Fälligkeit der Periode.
- Wenn Sie vor Fälligkeit der Periode testen, verwenden Sie hierfür Morgenurin. Sie können aber auch zu jedem anderen Zeitpunkt testen.
- Nehmen Sie vor dem Test nicht übermäßig viel Flüssigkeit zu sich.

### 2 Durchführung des Tests

A



#### URINSTRALH

Sie müssen die sich färbende Testspitze für volle 5 Sekunden in den Urinstrahl halten.

- Entfernen Sie die Folienverpackung und nehmen Sie die Kappe ab. **Testen Sie unmittelbar danach.**

#### Auswahl der Testmethode

- **WICHTIG: Die sich färbende Testspitze färbt sich sofort rosa, um zu zeigen, dass sie Urin aufnimmt.**

ODER

B



#### PROBE

Beginnen Sie mit der Zeitnahme der 20 Sekunden, sobald Sie sehen, dass sich die Spitze rosa färbt.

Tauchen Sie nur die Testspitze vollständig ein.

- A Halten Sie die sich färbende Testspitze für volle 5 Sekunden in den Urinstrahl.

#### ODER

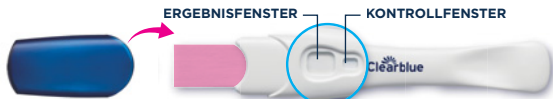
- B Fangen Sie den Urin in einem sauberen und trockenen Behälter auf und tauchen Sie nur die Testspitze für volle 20 Sekunden in die Urinprobe ein.

- Färbt sich die Testspitze nicht vollständig rosa, siehe Frage 7.
- Setzen Sie die Kappe wieder auf und legen Sie das Teststäbchen auf eine flache Unterlage.
- Beginnen Sie mit der Zeitnahme.

3  
Minuten

## WARTEN SIE MINDESTENS 3 MINUTEN vor dem Ablesen des Ergebnisses

### 3 Ablesen des Ergebnisses



NICHT SCHWANGER



Abbildung A

WENN SIE ZWEI LINIEN SEHEN, SIND SIE SCHWANGER



Abbildung B



Abbildung C



Abbildung D

UNABHÄNGIG DAVON, OB EINE DER LINIEN HELLER ODER DUNKLER IST ALS DIE ANDERE.

- Eine Linie im Kontrollfenster kann sich schnell zeigen, aber Sie **MÜSSEN** vor dem Ablesen Ihres Ergebnisses 3 Minuten lang warten. Wenn keine blaue Linie im Kontrollfenster erscheint, dann ist der Test nicht korrekt abgelaufen (siehe Frage 8).
- Ist Ihr Ergebnis „Nicht Schwanger“, siehe Frage 4.
- Ist Ihr Ergebnis „Schwanger“, siehe Frage 3.
- Wenn Sie sich immer noch unsicher sind, ob das Ergebnis korrekt ist, siehe Frage 9.

**WICHTIG!** Lesen Sie das Ergebnis innerhalb von **10 Minuten** nach Durchführung des Tests ab. Ignorieren Sie Veränderungen Ihres Resultates nach dieser Zeit.

## 1 Wie funktioniert Clearblue?

Wenn Sie schwanger sind, produziert Ihr Körper das Schwangerschaftshormon hCG (humanes Choriongonadotropin). Dieser Test kann schon winzige Mengen des Hormons hCG in Ihrem Urin nachweisen (die Empfindlichkeit dieses Tests liegt bei 10 mIU/ml).

## 2 Wann kann ich einen Test mit Clearblue Frühe Erkennung durchführen?

Sie können den Test bis zu 6 Tage vor dem Ausbleiben der Periode, d. h. 5 Tage vor Fälligkeit der Periode durchführen. Wenn Sie vor Fälligkeit der Periode testen und das Ergebnis „Nicht Schwanger“ erhalten, kann es sein, dass Sie trotzdem schwanger sind. In der untenstehenden Tabelle finden Sie Ergebnisse von Labortests mit Proben aus der Frühschwangerschaft.

### Früheres Testen

Anzahl der Tage vor Fälligkeit der Periode	% der schwangeren Frauen, die das Ergebnis „Schwanger“ erhalten haben
0	> 99 %
1	> 99 %
2	> 99 %
3	> 99 %
4	96 %
5	79 %

## 3 Mein Test hat ergeben, dass ich „Schwanger“ bin. Was soll ich tun?

Sie sollten Ihren Arzt aufsuchen und mit ihm das weitere Vorgehen besprechen.

## 4 Mein Test hat ergeben, dass ich nicht schwanger bin, aber ich glaube, das stimmt nicht. Was soll ich tun?

Es kann sein, dass Sie nicht schwanger sind oder die hCG-Konzentration zu niedrig ist, um es nachweisen zu können, oder dass Sie den Fälligkeitstag der Periode falsch berechnet haben. Wenn Sie früher getestet haben, testen Sie erneut, wenn Ihre Periode fällig ist. Wenn Ihre Periode überfällig ist, führen Sie nach drei Tagen einen weiteren Test durch. Wenn das Ergebnis dieses Tests ebenfalls „Nicht Schwanger“ lautet und Ihre Periode immer noch nicht eingesetzt hat, sollten Sie Ihren Arzt aufsuchen.

## 5 Zuerst wurde das Testergebnis „Schwanger“ angezeigt, doch bei einem erneuten Test wurde „Nicht Schwanger“ angezeigt oder ich habe meine Periode bekommen. Was bedeutet das?

Während der Test eine Zuverlässigkeit von über 99 % hinsichtlich des Nachweises des Schwangerschaftshormons ab dem Fälligkeitstag Ihrer Periode aufweist, ist es möglich, dass das Ergebnis „Schwanger“ angezeigt wird und Sie später feststellen, dass Sie nicht schwanger sind (d. h., dass Sie später das Ergebnis „Nicht Schwanger“ erhalten oder Sie Ihre Periode bekommen). Dies kann auf einen natürlichen Abgang während der Frühschwangerschaft, auch bekannt als „früher Schwangerschaftsverlust“, zurückzuführen sein, der leider nicht selten vorkommt. 1 von 4 Schwangerschaften endet mit einem solchen frühen Schwangerschaftsverlust. Wenn Sie unerwartete Ergebnisse erhalten, sprechen Sie mit Ihrem Arzt darüber.

## 6 Können Medikamente oder Erkrankungen mein Ergebnis beeinflussen?

Lesen Sie vor der Durchführung eines Tests grundsätzlich die Anweisungen des Herstellers des Medikaments durch, das Sie gerade einnehmen. Arzneimittel, die hCG enthalten, können das Ergebnis beeinträchtigen. Eileiterschwangerschaften oder eine kürzliche Schwangerschaft, auch wenn diese nicht ausgetragen wurde, können zu irreführenden Ergebnissen führen. Wenn Sie kurz vor oder in den Wechseljahren sind, können Sie fälschlicherweise das Ergebnis „Schwanger“ erhalten, obwohl Sie nicht schwanger sind. Hormontherapien mit Clomiphencitrat, Schmerzmittel, Alkohol, Antibiotika oder Antibabypillen sollten auf den Test keine Auswirkungen haben. Wenn Sie unerwartete Ergebnisse erhalten, sollten Sie Ihren Arzt kontaktieren.

## 7 Als ich den Test durchgeführt habe, hat sich die Testspitze nicht vollständig rosa gefärbt. Was soll ich tun?

Unter Umständen wurde nicht genügend Urin aufgetragen; erscheint die blaue Linie im Kontrollfenster jedoch innerhalb von 10 Minuten nach Anwendung des Tests, ist der Test korrekt abgelaufen. Erscheint innerhalb von 10 Minuten nach der Anwendung des Tests keine blaue Linie im Kontrollfenster, siehe Frage 8.

## 8 Ich habe den Test durchgeführt, aber im Kontrollfenster wird keine blaue Linie angezeigt. Was soll ich tun?

Wenn mehr als 10 Minuten seit Durchführung des Tests vergangen sind, dann ist der Test nicht korrekt abgelaufen. Mögliche Ursachen:

- Die sich färbende Testspitze wurde nicht nach unten gehalten oder das Teststäbchen nach Aufnahme des Urins nicht flach hingelegt.
- Sie haben zu viel oder zu wenig Urin aufgetragen.

Wiederholen Sie den Test mit einem neuen Teststäbchen und halten Sie sich genau an die Anwendungshinweise. Es könnte ratsam sein, eine Urinprobe aufzufangen und einen Test mittels der Methode „Probe“ durchzuführen.

## 9 Was mache ich, wenn ich mir bei dem Ergebnis nicht sicher bin?

Weitere Informationen finden Sie in den Abbildungen im Abschnitt „Ablesen des Ergebnisses“.

**Abbildung A:** Ihr Ergebnis ist „Nicht Schwanger“. Falls Sie immer noch denken, dass Sie schwanger sein könnten, siehe Frage 4.

### Abbildungen B-D

Ihr Ergebnis ist „Schwanger“. Das Erscheinungsbild der Linie im Ergebnisfenster kann variieren; unabhängig davon, wie blass oder dunkel die Linie ist, handelt es sich dennoch um das Ergebnis „Schwanger“.

**Abbildung B:** Diese Art der Anzeige ist wahrscheinlicher, wenn Sie den Test vor dem Fälligkeitstag der Periode durchführen und die hCG-Konzentration in Ihrem Urin möglicherweise relativ gering ist.

**Abbildung C:** Diese Anzeige erscheint typischerweise, wenn Sie am bzw. um den Fälligkeitstag Ihrer Periode testen.

**Abbildung D:** So kann es aussehen, wenn Sie mehrere Tage nach Fälligkeit Ihrer Periode testen, da der hCG-Spiegel dann höher ist.

Wenn Sie sich immer noch unsicher sind, ob das Ergebnis korrekt ist, warten Sie mindestens 3 Tage, bevor Sie erneut testen, und halten Sie sich genau an die Gebrauchsanweisung.

## www.clearblue.com

Berater/innen sind Mo-Fr von 08:00 - 16:00 Uhr erreichbar, außer an Feiertagen.

**0800 102 865**

Kostenlos aus dem Festnetz, bei Anrufen aus dem Mobilfunknetz können Kosten entstehen. Alle Anrufe werden aufgezeichnet und eventuell zur Qualitätskontrolle abgehört. Bitte halten Sie das Produkt und dessen Verpackungen bereit, inklusive der Folienverpackung, wenn Sie uns anrufen.

Weitere Informationen und allgemeine Hinweise zum Thema Schwangerschaft finden Sie auf unserer Webseite: [www.clearblue.com](http://www.clearblue.com)

 SPD Swiss Precision Diagnostics GmbH (SPD),  
Route de St Georges 47, 1213 Petit-Lancy, Genf, Schweiz.  
Clearblue ist eine Marke von SPD. © 2018 SPD. Alle Rechte vorbehalten.







2300533.01 04-2018

Für den Selbsttest zu Hause.  
Ausschließlich zur Verwendung in der *In-vitro*-Diagnostik.  
Nicht zur inneren Anwendung.  
Nicht wiederverwenden.

Für Kinder unzugänglich aufbewahren.  
Bei 2 °C bis 30 °C aufbewahren.

Bei Aufbewahrung im Kühlschrank vor der Verwendung mindestens 30 Minuten auf Raumtemperatur erwärmen lassen.

Nicht verwenden, wenn die Folienverpackung beschädigt ist.  
Nicht nach Ablauf des Verfallsdatums anwenden.  
Entsorgung im normalen Hausmüll.

	Hersteller		Nicht wiederverwenden
	Batch-Code		Medizinisches Produkt für die <i>In-vitro</i> -Diagnostik
	Verfallsdatum		Temperaturbegrenzung 2 °C bis 30 °C

  
0843

